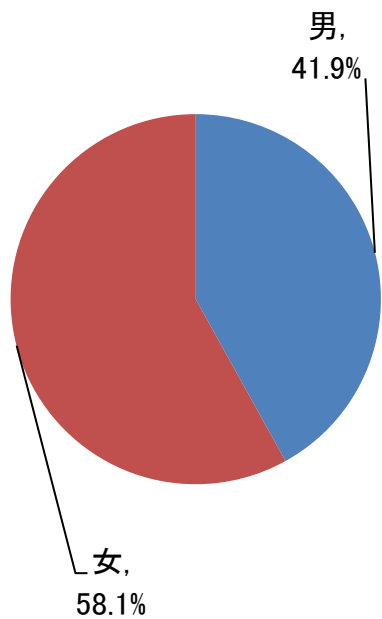


第63回秦野たばこ祭来場者アンケート集計結果

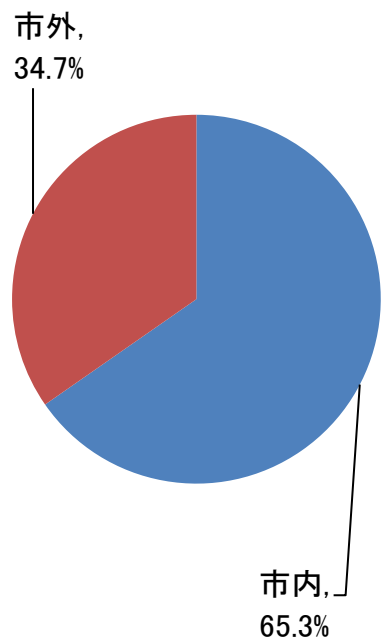
調査設計

- 1)調査対象者:第63回秦野たばこ祭来場者
- 2)標本数:248件
- 3)抽出方法:第63回秦野たばこ祭来場者の中から無作為に抽出
- 4)調査方法:来場者への聞き取り調査
- 5)調査期間:平成22年9月25日(土)~26日(日)

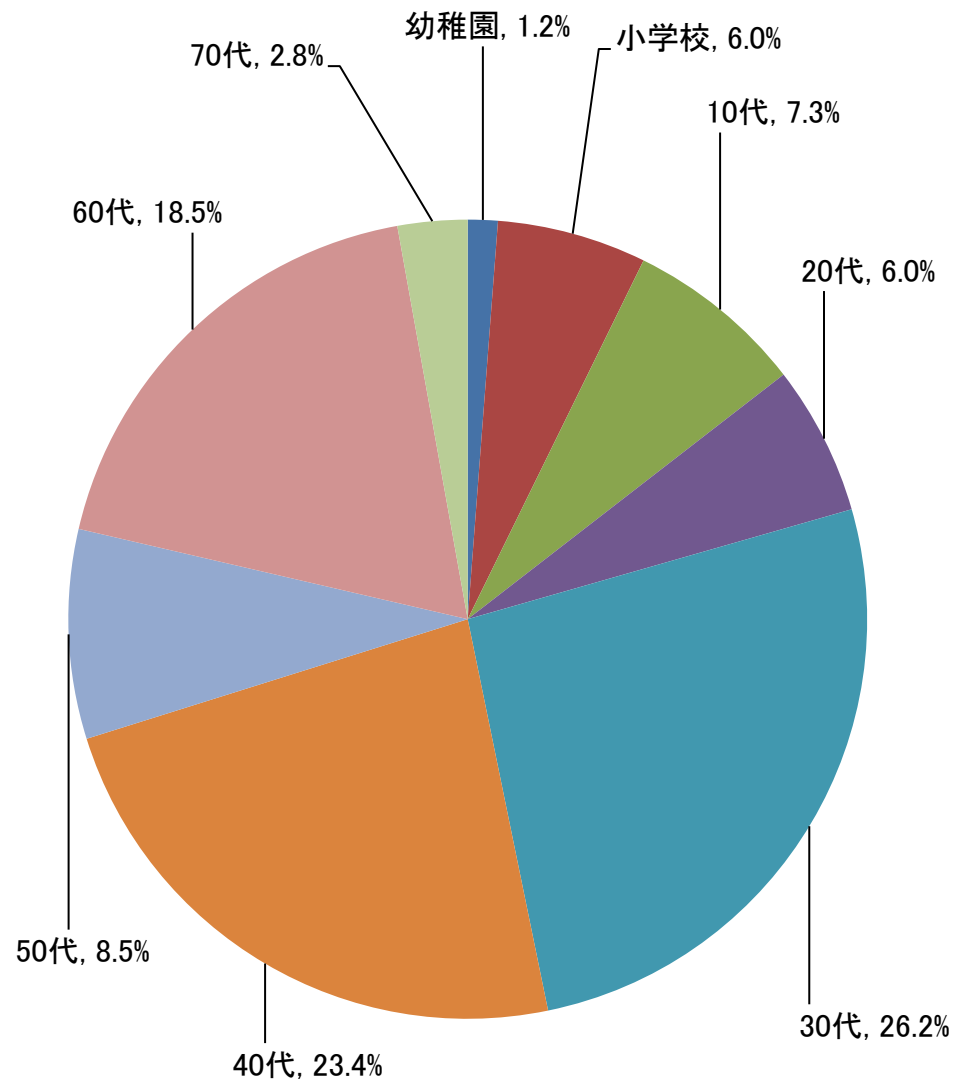
回答者性別



回答者居住地

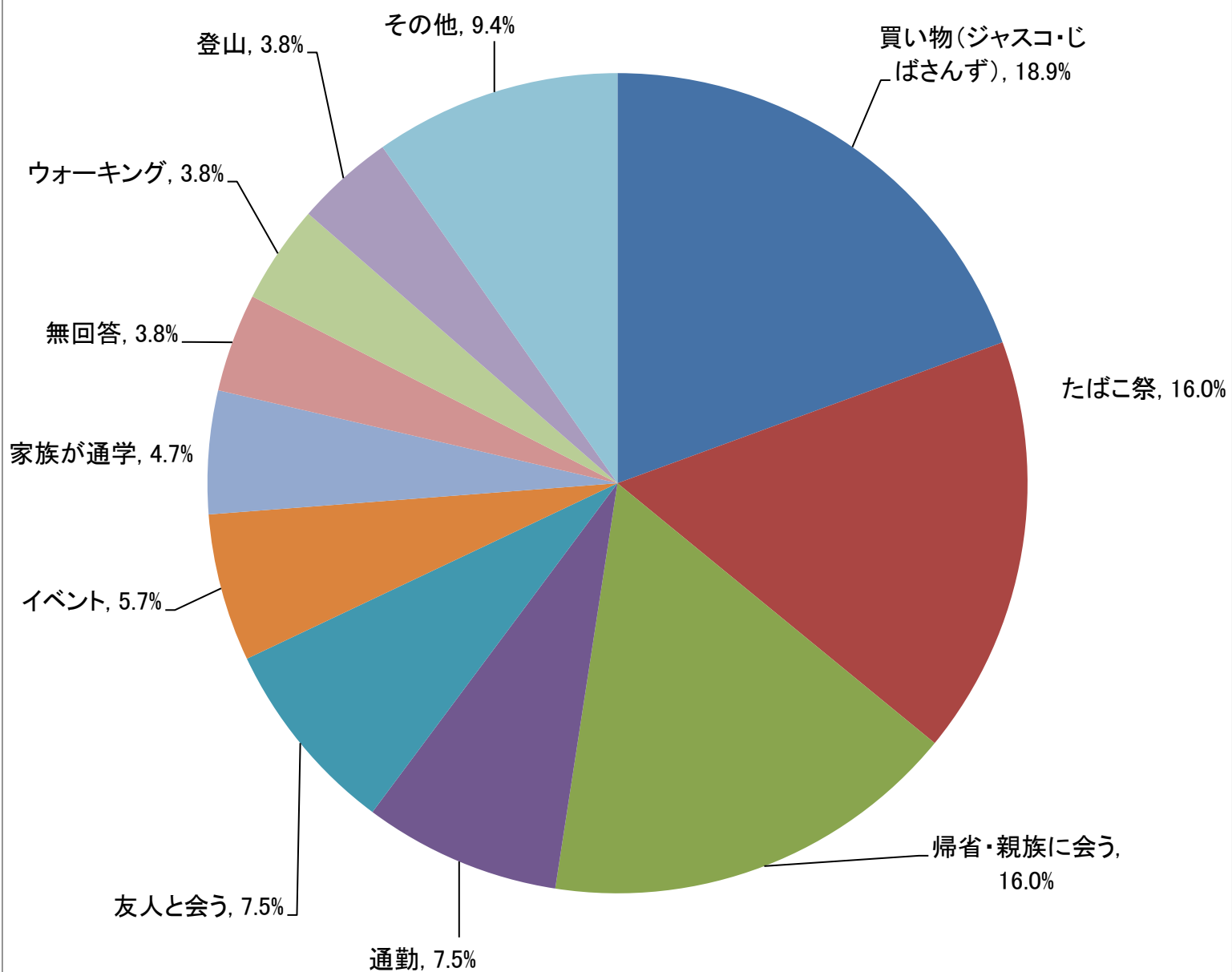


回答者年代



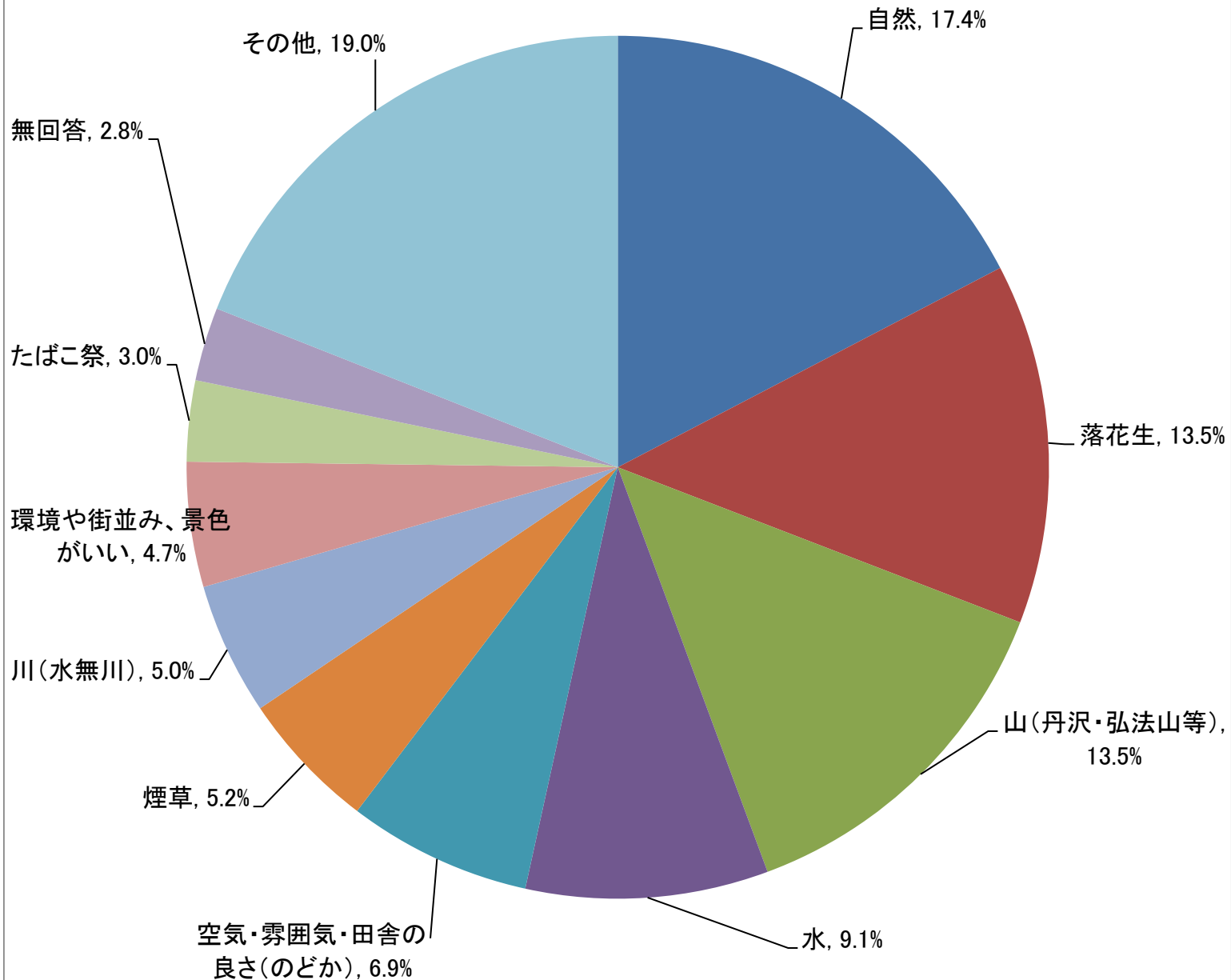
有効回答数: 248

Q1. 秦野市に来る目的



その他の回答詳細	
その他	9.4%
温泉	1.9%
カラオケ	1.9%
自然・史跡めぐり	1.9%
観光	0.9%
通過点	0.9%
市民農園	0.9%
野球観戦	0.9%
食事	0.9%
生涯学習	0.9%
湯花楽	0.9%
有効回答計	106

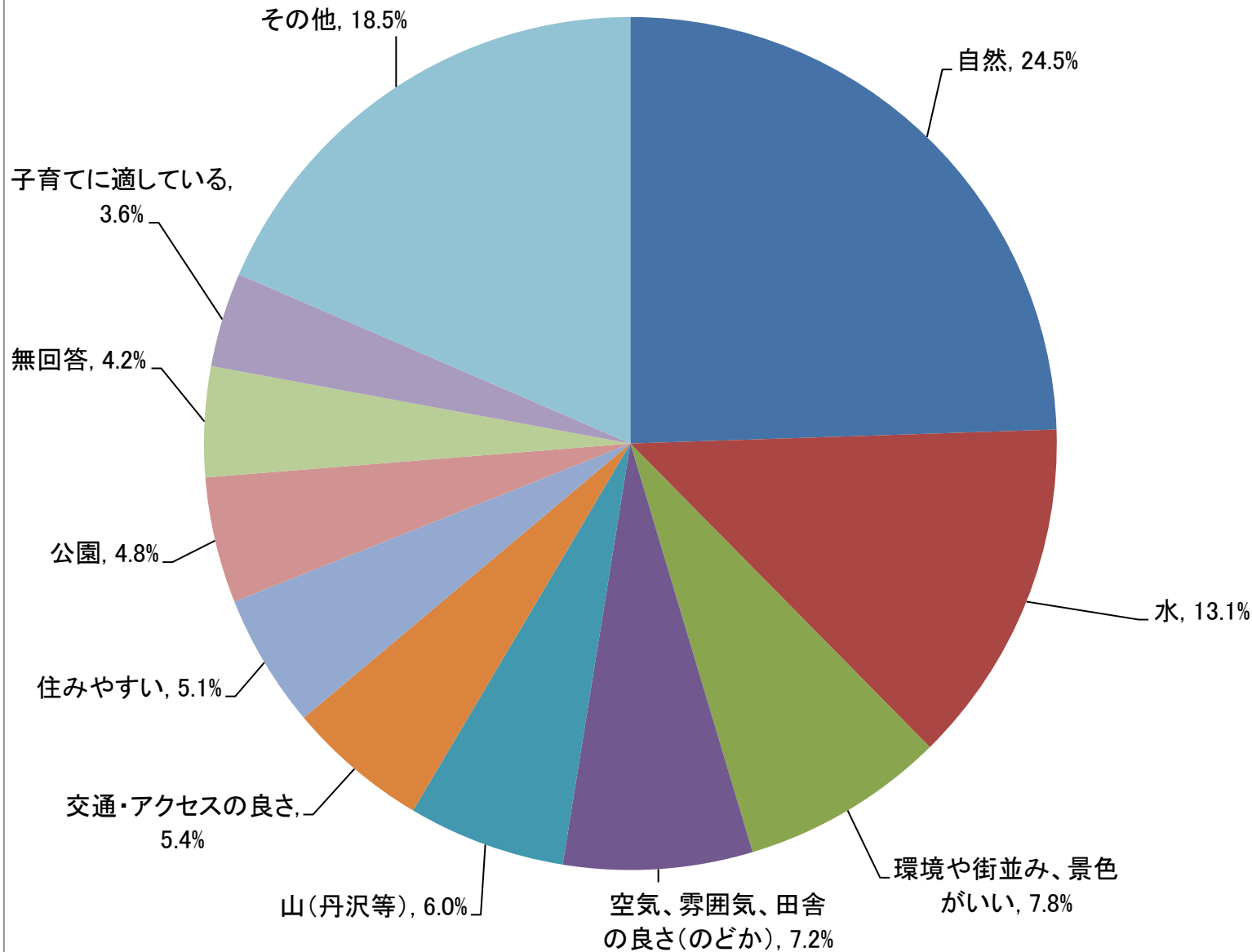
Q2. 秦野市のイメージ



その他の回答詳細

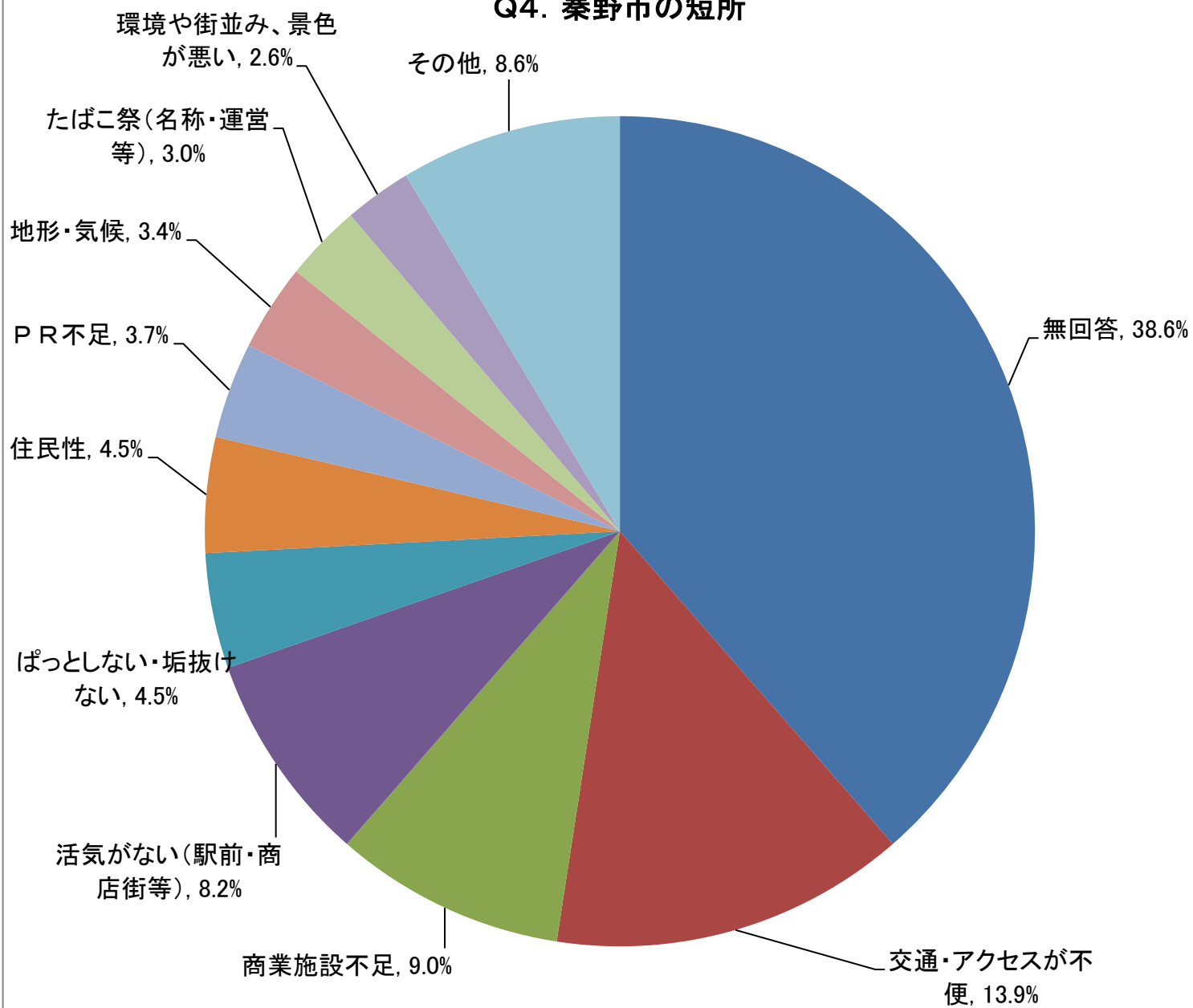
住みやすい	2.5%
盆地	2.5%
ジャスコ	2.2%
落花生以外の食品(蕎麦・野菜等)	2.2%
ぱっとしない	1.1%
公園	0.8%
祭好き	0.8%
遊び場が多い	0.6%
じばさんず	0.6%
富士山が見える	0.6%
ふるさと	0.6%
市民プール	0.6%
ウォーキングに最適	0.3%
客が多い	0.3%
お年寄りが元気	0.3%
買い物	0.3%
学生街	0.3%
工業団地	0.3%
農・工業が揃っている	0.3%
桜	0.3%
素朴	0.3%
鳥	0.3%
会社が多い	0.3%
鹿	0.3%
誰もが楽しめる	0.3%
地盤が弱い	0.3%
田んぼ	0.3%
有効回答数	363

Q3. 秦野市の長所



市民性、市民力	2.7%
川・川沿い	2.4%
教育関係	2.1%
広い	1.5%
ジャスコ	1.2%
食品(落花生・野菜等)	1.2%
行政	1.2%
市営プール	0.9%
産業が豊か	0.6%
富士山がよく見える	0.6%
祭	0.6%
温泉	0.3%
ゴミの分別が良い	0.3%
混雑が少ない	0.3%
じばさんず	0.3%
水道が安い	0.3%
福祉関係が整備されている	0.3%
文化会館	0.3%
平和都市宣言、平和行事	0.3%
身近にある	0.3%
ロケ地に使われている	0.3%
花火	0.3%
登山向き	0.3%
有効回答数	335

Q4. 秦野市の短所



子育て支援不足	2.2%
税金が高い	1.5%
ゴミが多い	1.1%
行政	1.1%
教育機関	1.1%
駅前ロータリーが狭い	0.4%
産業施設が少ない	0.4%
人口が少ない	0.4%
スポーツ施設が少ない	0.4%
有効回答数	267

要望					
無回答	215	86.0%	公園、川沿いの整備をしてほしい	1	0.4%
大きな商業施設がほしい	2	0.8%	ご当地もののPRをしてほしい	1	0.4%
魚釣り場がほしい	2	0.8%	自然をPRしてほしい	1	0.4%
自然を大切に残してほしい	2	0.8%	市民向け農園レンタルをしてほしい	1	0.4%
B級グルメ、	1	0.4%	整備しすぎず、自然をいかした街づくりをしてほしい	1	0.4%
家の近所に公園がほしい	1	0.4%	煙草を栽培して葉を展示してはどうか	1	0.4%
田舎っぽさを保ってほしい	1	0.4%	丹沢をもっとPRしてほしい	1	0.4%
医療費控除を小学校までにしてほしい	1	0.4%	特急を増やしてほしい	1	0.4%
映画館がほしい	1	0.4%	乗り物博物館がほしい	1	0.4%
大きな玩具屋がほしい	1	0.4%	プール以外に子供が遊べる水場がほしい	1	0.4%
大きなゲームセンターがほしい	1	0.4%	水を汚さず、もっとPRしてほしい	1	0.4%
大きな公園がほしい	1	0.4%	道の駅がほしい	1	0.4%
大きな日帰り温泉がほしい	1	0.4%	遊園地がほしい	1	0.4%
大きな病院がほしい	1	0.4%	和風の街づくり、	1	0.4%
かわいい小物屋がほしい	1	0.4%	わんぱくランドのような公園がほしい	1	0.4%
季節ごとにポイントを絞ってPRしては	1	0.4%	舟での川下り	1	0.4%
行政の対応をスムーズにしてほしい	1	0.4%			
				計	250